



**LE TENDENZE DELL'ECONOMIA LIGURE
IMPRESE
II TRIMESTRE 2024**

VISITA IL BLOG DI LIGURIA RICERCHE:
<http://liguriaricerche.eu/blog>

La presente nota è stata curata da Liguria Ricerche S.p.A.

Ricercatori:

Germana Dellepiane

Paola Dadone

Laura Dominoni

Sommario

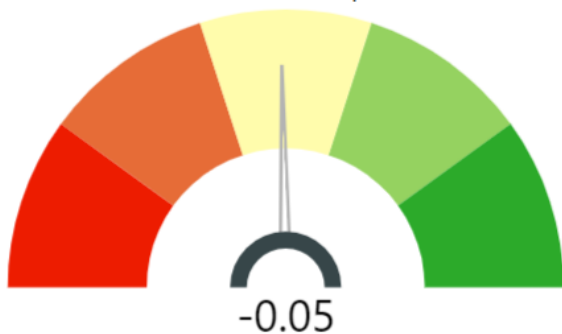
| | |
|---|----|
| Cruscotti..... | 3 |
| Movimento anagrafico delle imprese..... | 5 |
| Agricoltura | 7 |
| Artigianato | 8 |
| Commercio..... | 9 |
| Startup Innovative..... | 10 |
| PMI Innovative | 11 |
| Glossario | 12 |

Cruscotti

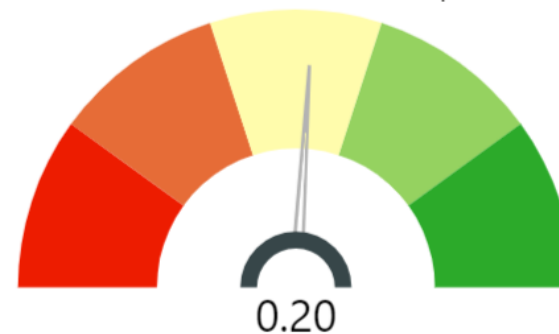
CRUSCOTTO TRIMESTRALE: IMPRESE ATTIVE, IMPRESE ARTIGIANE ATTIVE, STARTUP E PMI INNOVATIVE

Variazioni % sul II trimestre 2023

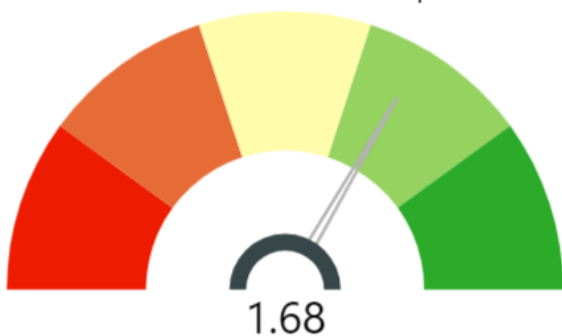
IMPRESE ATTIVE - Variazione tendenziale percentuale dello stock



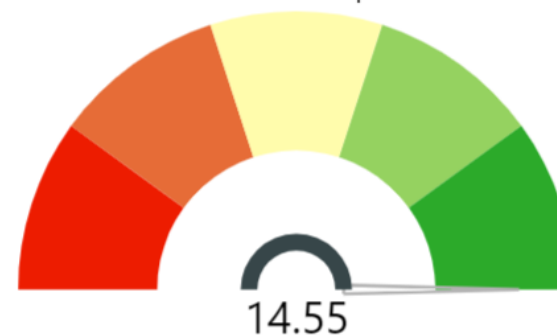
IMPRESE ARTIGIANE ATTIVE - Variazione tendenziale percentuale dello stock



STARTUP INNOVATIVE - Variazione tendenziale percentuale dello stock



PMI INNOVATIVE - Variazione tendenziale percentuale dello stock



CRUSCOTTO STORICO: IMPRESE ATTIVE, IMPRESE ARTIGIANE ATTIVE, STARTUP E PMI INNOVATIVE

Variazioni % sullo stesso trimestre dell'anno precedente

VARIAZIONI TENDENZIALI PERCENTUALI

| | 2021-T2 | 2021-T3 | 2021-T4 | 2022-T1 | 2022-T2 | 2022-T3 | 2022-T4 | 2023-T1 | 2023-T2 | 2024-T1 | 2024-T2 |
|--------------------------|---------|---------|---------|---------|---------|---------|---------|---------|---------|---------|---------|
| IMPRESE ATTIVE | 0,67 | 0,65 | 0,81 | -0,80 | -0,86 | -1,66 | -1,85 | -0,61 | -1,12 | -0,32 | -0,05 |
| IMPRESE ARTIGIANE ATTIVE | 0,28 | 0,59 | 1,21 | -0,56 | -0,47 | -0,67 | -0,99 | 0,58 | 0,29 | 0,25 | 0,20 |
| STARTUP INNOVATIVE | 15,35 | 16,43 | 31,02 | 15,74 | 9,01 | 5,81 | -4,90 | -9,20 | -6,30 | 7,05 | 1,68 |
| PMI INNOVATIVE | | | | 27,03 | 27,50 | 21,95 | 26,19 | 10,64 | 7,84 | 19,23 | 14,55 |

Movimento anagrafico delle imprese

STOCK DI IMPRESE REGISTRATE, ATTIVE, ISCRITTE E CESSATE PER PROVINCIA – TOTALE

Valori assoluti II trimestre 2024 e variazioni % sul II trimestre 2023

| Provincia | Il trimestre 2024 | | | | | Variazione % | |
|----------------|-------------------|----------------------|---------------|---------------|------------------------|------------------|----------------------|
| | Stock registrate | <i>di cui attive</i> | Iscritte | Cessate | Saldo iscritte-cessate | Stock registrate | <i>di cui attive</i> |
| Imperia | 25.051 | 21.474 | 341 | 233 | 108 | -0,1 | 0,1 |
| Savona | 28.676 | 25.356 | 345 | 281 | 64 | -0,6 | -0,6 |
| Genova | 84.300 | 69.359 | 989 | 698 | 291 | -0,0 | -0,1 |
| La Spezia | 20.690 | 17.337 | 330 | 203 | 127 | 0,4 | 0,6 |
| LIGURIA | 158.717 | 133.526 | 2.005 | 1.415 | 590 | -0,1 | -0,1 |
| <i>Italia</i> | <i>5.923.648</i> | <i>5.094.479</i> | <i>81.456</i> | <i>51.967</i> | <i>29.489</i> | <i>-1,2</i> | <i>-0,5</i> |

Le cessazioni sono al netto delle cancellazioni d'ufficio.

Fonte: Elaborazione Liguria Ricerche su dati Infocamere

In Liguria, nel II trimestre del 2024, **si attenua il trend di contrazione iniziato nel I trimestre del 2022**: nello specifico, gli stock delle imprese sia registrate che attive segnano entrambi una diminuzione solo lieve, pari a -0,1% rispetto allo stesso trimestre dell'anno precedente.

La **diminuzione** regionale è concorde con l'andamento medio nazionale, ma meno intensa per entrambi gli stock. In Italia si osserva infatti una diminuzione dell'1,2% per le imprese registrate e dello 0,5% per quelle attive.

A **livello territoriale** la leggera riduzione delle imprese attive è attribuibile alle due province di Savona (-0,6% rispetto allo stesso trimestre dell'anno precedente) e di Genova (-0,1%); a Imperia si rileva invece una lieve crescita rispetto al periodo di confronto (0,1%) e nella provincia della Spezia una crescita pari allo 0,6%.

Il saldo tra le imprese iscritte e le imprese cessate nel trimestre risulta positivo a livello regionale, per un totale complessivo di +590 unità; Genova presenta il saldo positivo maggiore (+291 imprese), seguita dalla Spezia (+127 unità) e da Imperia e Savona (rispettivamente +108 e +64 imprese).

STOCK DI IMPRESE ATTIVE PER SETTORE – ITALIA E LIGURIA
Valori assoluti II trimestre 2024 e variazioni % sul II trimestre 2023

| Settore | Italia | | | Liguria | | |
|------------------------------------|-------------------|-------------------|--------------|-------------------|-------------------|--------------|
| | Valori assoluti | | Variazione % | Valori assoluti | | Variazione % |
| | Il trimestre 2024 | Il trimestre 2023 | | Il trimestre 2024 | Il trimestre 2023 | |
| Agricoltura | 688.318 | 700.876 | -1,8 | 9.004 | 9.227 | -2,4 |
| Industria in senso stretto | 469.710 | 478.472 | -1,8 | 9.780 | 9.801 | -0,2 |
| <i>di cui Manifatturiera</i> | <i>443.849</i> | <i>452.685</i> | <i>-2,0</i> | <i>9.361</i> | <i>9.382</i> | <i>-0,2</i> |
| Costruzioni | 758.385 | 757.998 | 0,1 | 27.290 | 27.007 | 1,0 |
| Commercio | 1.270.698 | 1.297.904 | -2,1 | 33.356 | 33.995 | -1,9 |
| Trasporti e magazzinaggio | 141.483 | 143.532 | -1,4 | 4.448 | 4.484 | -0,8 |
| Servizi di alloggio e ristorazione | 397.088 | 396.345 | 0,2 | 14.671 | 14.533 | 0,9 |
| Altri servizi alla persona | 392.627 | 387.578 | 1,3 | 10.245 | 10.151 | 0,9 |
| Servizi alle imprese | 971.927 | 954.513 | 1,8 | 24.654 | 24.313 | 1,4 |
| Altri | 4.243 | 4.003 | 6,0 | 78 | 87 | -10,3 |
| TOTALE | 5.094.479 | 5.121.221 | -0,5 | 133.526 | 133.598 | -0,1 |

Fonte: Elaborazione Liguria Ricerche su dati Infocamere

A **livello settoriale**, in Liguria, le imprese attive diminuiscono nei seguenti settori: «Agricoltura» (-2,4%), «Industria in senso stretto» (-0,2%), «Commercio» (-1,9%), «Trasporti e magazzinaggio» (-0,8%), categoria residuale «Altri settori» (-10,3%).

Si rilevano invece incrementi per quanto riguarda i seguenti settori:

- **«Costruzioni»: +1,0%**
- **«Servizi di alloggio e ristorazione»: +0,9%**
- **«Altri servizi alla persona»: +0,9%**
- **«Servizi alle imprese»: +1,4%**

Agricoltura

STOCK DI IMPRESE REGISTRATE, ATTIVE, ISCRITTE E CESSATE PER PROVINCIA – SETTORE AGRICOLTURA

Valori assoluti II trimestre 2024 e variazioni % sul II trimestre 2023

| Provincia | II trimestre 2024 | | | | | Variazione % | |
|----------------|-------------------|----------------------|--------------|--------------|------------------------|------------------|----------------------|
| | Stock registrate | <i>di cui attive</i> | Iscritte | Cessate | Saldo iscritte-cessate | Stock registrate | <i>di cui attive</i> |
| Imperia | 3.581 | 3.546 | 18 | 36 | -18 | -1,7 | -1,5 |
| Savona | 2.715 | 2.703 | 12 | 28 | -16 | -3,6 | -3,5 |
| Genova | 1.695 | 1.617 | 11 | 19 | -8 | -2,6 | -2,6 |
| La Spezia | 1.161 | 1.138 | 12 | 10 | 2 | -2,1 | -2,3 |
| LIGURIA | 9.152 | 9.004 | 53 | 93 | -40 | -2,5 | -2,4 |
| <i>Italia</i> | <i>696.567</i> | <i>688.318</i> | <i>5.183</i> | <i>4.825</i> | <i>358</i> | <i>-1,9</i> | <i>-1,8</i> |

Le cessazioni sono al netto delle cancellazioni d'ufficio.

Fonte: Elaborazione Liguria Ricerche su dati Infocamere

In Liguria, nel settore agricolo, diminuiscono sia le imprese registrate che quelle attive: le variazioni, calcolate rispetto allo stesso trimestre dell'anno precedente, sono pari rispettivamente a -2,5% e a -2,4%.

Il calo regionale risulta, con riferimento ad entrambi gli stock, concorde ma più intenso rispetto alle variazioni rilevate a livello nazionale, dove le imprese agricole registrate ed attive diminuiscono rispettivamente dell'1,9% e dell'1,8%.

Il dato complessivo regionale è frutto della diminuzione registrata in ognuna delle province liguri. Le flessioni più marcate si registrano a Savona (-3,6% per le imprese registrate e -3,5% per le imprese attive), seguita da Genova (-2,6% per entrambi gli stock), e La Spezia (-2,1% per le imprese registrate e -2,3% per le imprese attive); nella provincia di Imperia, invece, si osserva una diminuzione dell'1,7% per le imprese registrate e dell'1,5% per le imprese attive.

Artigianato

STOCK DI IMPRESE REGISTRATE, ATTIVE, ISCRITTE E CESSATE PER PROVINCIA – ARTIGIANE

Valori assoluti II trimestre 2024 e variazioni % sul II trimestre 2023

| Provincia | II trimestre 2024 | | | | | Variazione % | |
|----------------|-------------------|------------------|---------------|---------------|------------------------|------------------|---------------|
| | Stock registrate | di cui attive | Iscritte | Cessate | Saldo iscritte-cessate | Stock registrate | di cui attive |
| Imperia | 7.294 | 7.236 | 128 | 78 | 50 | 0,7 | 0,7 |
| Savona | 8.465 | 8.447 | 129 | 96 | 33 | 0,1 | 0,1 |
| Genova | 22.448 | 22.244 | 372 | 297 | 75 | -0,0 | 0,0 |
| La Spezia | 5.189 | 5.174 | 111 | 87 | 24 | 0,5 | 0,6 |
| LIGURIA | 43.396 | 43.101 | 740 | 558 | 182 | 0,2 | 0,2 |
| <i>Italia</i> | <i>1.261.807</i> | <i>1.254.303</i> | <i>21.506</i> | <i>16.792</i> | <i>4.714</i> | <i>-0,8</i> | <i>-0,8</i> |

Le cessazioni sono al netto delle cancellazioni d'ufficio.

TASSO DI ARTIGIANALITÀ PER SETTORE – LIGURIA

Valori percentuali II trimestre 2024 e II trimestre 2023

| Settore | Tasso di artigianalità | | |
|------------------------------------|------------------------|-------------------|----------|
| | II trimestre 2024 | II trimestre 2023 | |
| Agricoltura | 3,2% | 3,3% | - |
| Industria in senso stretto | 59,9% | 59,9% | = |
| <i>di cui Manifatturiera</i> | <i>62,0%</i> | <i>62,0%</i> | <i>=</i> |
| Costruzioni | 72,5% | 72,5% | = |
| Commercio | 5,2% | 5,2% | = |
| Trasporti e magazzinaggio | 48,0% | 47,8% | + |
| Servizi di alloggio e ristorazione | 8,7% | 8,8% | - |
| Altri servizi alla persona | 48,9% | 49,3% | - |
| Servizi alle imprese | 11,7% | 11,8% | - |
| Altri | 0,6% | 0,4% | + |
| TOTALE | 27,3% | 27,3% | = |

Fonte: Elaborazione Liguria Ricerche su dati Infocamere

Il numero delle imprese a carattere artigiano è in aumento rispetto allo stesso trimestre dell'anno precedente (+0,2% per le imprese sia registrate che attive). Per entrambi gli stock, l'incremento si contrappone alla flessione nazionale (-0,8%).

La dinamica positiva interessa le province di Imperia, Savona e La Spezia, con riferimento ad entrambi gli stock considerati; a Genova si osserva invece una sostanziale stabilità in relazione ad entrambe le variabili.

In termini tendenziali, **il tasso di artigianalità** della regione **rimane invariato**, su un valore di 27,3%. L'indicatore aumenta nel settore «trasporti e magazzinaggio» e nella categoria residuale «altri settori», rimane invariato nei settori «industria in senso stretto», «costruzioni» e «commercio» e si riduce nei settori rimanenti.

Commercio

STOCK DI IMPRESE REGISTRATE, ATTIVE, ISCRITTE E CESSATE PER PROVINCIA – SETTORE COMMERCIO

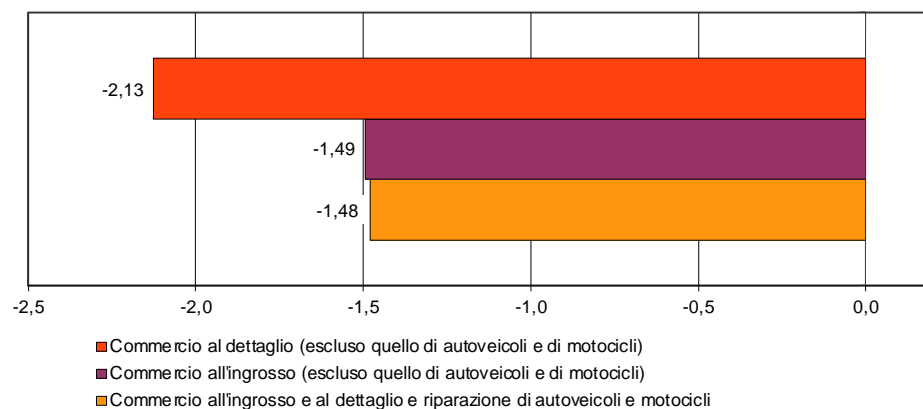
Valori assoluti II trimestre 2024 e variazioni % sul II trimestre 2023

| Provincia | Il trimestre 2024 | | | | Variazione % | | |
|----------------|-------------------|------------------|---------------|---------------|------------------------|------------------|---------------|
| | Stock Registrare | di cui attive | Iscritte | Cessate | Saldo iscritte-cessate | Stock Registrare | di cui attive |
| Imperia | 5.273 | 4.620 | 26 | 63 | -37 | -1,6 | -1,2 |
| Savona | 5.749 | 5.396 | 42 | 72 | -30 | -2,5 | -2,4 |
| Genova | 22.381 | 19.216 | 116 | 184 | -68 | -1,6 | -1,8 |
| La Spezia | 4.544 | 4.124 | 21 | 58 | -37 | -2,0 | -2,1 |
| LIGURIA | 37.947 | 33.356 | 205 | 377 | -172 | -1,8 | -1,9 |
| <i>Italia</i> | <i>1.389.886</i> | <i>1.270.698</i> | <i>10.824</i> | <i>14.297</i> | <i>-3.473</i> | <i>-2,5</i> | <i>-2,1</i> |

Le cessazioni sono al netto delle cancellazioni d'ufficio.

IMPRESE COMMERCIALI ATTIVE PER TIPOLOGIA

Variazioni percentuali sul II trimestre 2023



Fonte: Elaborazione Liguria Ricerche su dati Infocamere

Il settore del commercio registra un calo del numero delle imprese sia registrate che attive (rispettivamente -1,8% e -1,9%). La flessione regionale è meno intensa di quella osservata a livello nazionale per entrambi gli stock.

La dinamica negativa coinvolge, per entrambi gli stock, tutte le province della regione. Savona presenta le diminuzioni più intense sia per le imprese registrate che per le imprese attive.

In termini sub-settoriali, le imprese attive operanti nel commercio al dettaglio (escluso quello di autoveicoli e motocicli) sperimentano la contrazione più intensa (-2,1%).

Startup Innovative

STARTUP INNOVATIVE PER PROVINCIA – TOTALE

Valori assoluti II trimestre 2024 e variazioni % o in punti percentuali sul II trimestre 2023

| Provincia | II trimestre 2024 | | Variazione % o in punti percentuali | |
|----------------|---------------------------|---|-------------------------------------|---|
| | Numero startup innovative | Quota percentuale delle startup innovative sul totale nazionale | Numero startup innovative | Quota percentuale delle startup innovative sul totale nazionale |
| Imperia | 13 | 0,10 | 0,0 | 0,01 |
| Savona | 14 | 0,11 | -26,3 | -0,03 |
| Genova | 200 | 1,56 | 3,6 | 0,17 |
| La Spezia | 15 | 0,12 | 15,4 | 0,02 |
| LIGURIA | 242 | 1,88 | 1,7 | 0,17 |
| <i>Italia</i> | <i>12.850</i> | <i>100</i> | <i>-7,7</i> | <i>-</i> |

Fonte: Elaborazione Liguria Ricerche su dati Ministero dello Sviluppo Economico

Nel II trimestre 2024, **il numero di startup innovative in Liguria aumenta dell'1,7%** rispetto allo stesso trimestre dell'anno precedente. Aumenta anche la quota delle startup innovative sul totale nazionale (+0,17 punti percentuali).

Nello specifico, il numero di startup innovative della regione è pari a 242 unità (14° valore tra le regioni italiane). L'82,6% di esse è concentrato nella provincia di Genova, cui seguono, per intensità decrescente, La Spezia (6,2% delle unità complessive), Savona (5,8%) e Imperia (5,4%).

Rispetto al totale nazionale, **la Liguria rappresenta l'1,9% delle startup innovative**; tale percentuale risulta in aumento rispetto a quella dello stesso trimestre del 2023. L'aumento è riconducibile maggiormente alla provincia di Genova.

PMI Innovative

PMI INNOVATIVE PER PROVINCIA – TOTALE

Valori assoluti II trimestre 2024 e variazioni % o in punti percentuali sul II trimestre 2023

| Provincia | Il trimestre 2024 | | Variazione % o in punti percentuali | |
|----------------|-----------------------|---|-------------------------------------|---|
| | Numero PMI innovative | Quota percentuale delle PMI innovative sul totale nazionale | Numero PMI innovative | Quota percentuale delle PMI innovative sul totale nazionale |
| Imperia | 0 | 0,00 | - | 0,00 |
| Savona | 1 | 0,03 | 0,0 | 0,00 |
| Genova | 59 | 2,05 | 15,7 | 0,05 |
| La Spezia | 3 | 0,10 | 0,0 | -0,01 |
| LIGURIA | 63 | 2,19 | 14,5 | 0,03 |
| <i>Italia</i> | <i>2.874</i> | <i>100</i> | <i>13,0</i> | <i>-</i> |

Fonte: Elaborazione Liguria Ricerche su dati Ministero dello Sviluppo Economico

Nel II trimestre 2024, il **numero di PMI innovative in Liguria aumenta del 14,5%** (+8 PMI innovative a Genova) rispetto allo stesso trimestre dell'anno precedente. Cresce anche la quota delle PMI innovative sul totale nazionale (+0,03 punti percentuali).

Nello specifico, il numero di PMI innovative della regione è pari a 63 unità (11° valore tra le regioni italiane). Il 93,7% di esse è concentrato nella provincia di Genova, cui seguono, per intensità decrescente, La Spezia (4,8% delle unità complessive) e Savona (1,6%). Nella provincia di Imperia non si registra alcuna PMI innovativa.

Rispetto al totale nazionale **la Liguria rappresenta il 2,2% delle PMI innovative**; tale quota risulta in crescita rispetto a quella dello stesso trimestre del 2023. L'incremento è riconducibile alla provincia di Genova.

Glossario

| | |
|---------------------------|--|
| IMPRESE REGISTRATE | Imprese presenti nell'archivio e non cessate, indipendentemente dallo stato di attività assunto (attiva, inattiva, sospesa, in liquidazione, fallita). |
| IMPRESE ATTIVE | Imprese iscritte al Registro delle Imprese che esercitano l'attività e non risultano avere procedure concorsuali in atto. |
| IMPRESE ISCRITTE | Imprese per le quali è già stata fatta la denuncia presso le CCIAA di competenza per l'iscrizione al Registro. |
| IMPRESE CESSATE | Imprese iscritte al Registro che hanno comunicato la cessazione dell'attività, al netto delle cancellazioni d'ufficio. |
| IMPRESA ARTIGIANA | Ai fini del Registro delle Imprese, l'impresa artigiana si definisce, in modo formale, come l'impresa iscritta nell'apposito Albo Provinciale previsto dall'art. 5 della legge 8 agosto 1985, n.433. Infatti, tale legge dà una definizione diversa e più ampia di quella prevista dal Codice Civile, che colloca l'impresa artigiana nell'ambito della piccola impresa. |
| PMI INNOVATIVA | <p>Ai sensi della normativa di riferimento (DL 3/2015, art. 4) una PMI innovativa è una società di capitali, costituita anche in forma cooperativa, che rispetti i seguenti requisiti oggettivi:</p> <ul style="list-style-type: none"> • residenza in Italia, o in altro Paese dello Spazio Economico Europeo ma con sede produttiva o filiale in Italia; • ha effettuato la certificazione dell'ultimo bilancio e dell'eventuale bilancio consolidato; • non è quotata in un mercato regolamentato; • non è contestualmente iscritta alla sezione speciale delle startup innovative. <p>Infine, una PMI è innovativa se rispetta almeno 2 dei seguenti 3 requisiti soggettivi:</p> <ol style="list-style-type: none"> 1. ha sostenuto spese in R&S e innovazione pari ad almeno il 3% del maggiore valore tra fatturato e costo della produzione; 2. impiega personale altamente qualificato (almeno 1/5 dottori di ricerca, dottorandi o ricercatori, oppure almeno 1/3 con laurea magistrale); 3. è titolare, depositaria o licenziataria di almeno un brevetto o titolare di un software registrato. |

| | |
|--------------------------------------|--|
| <p>STARTUP INNOVATIVA</p> | <p>Ai sensi della normativa di riferimento (DL 179/2012, art. 25, comma 2) una startup innovativa è una società di capitali, costituita anche in forma cooperativa, che rispetti i seguenti requisiti oggettivi:</p> <ul style="list-style-type: none"> • è un'impresa nuova o costituita da non più di 5 anni; • ha residenza in Italia, o in un altro Paese dello Spazio Economico Europeo ma con sede produttiva o filiale in Italia; • ha fatturato annuo inferiore a 5 milioni di euro; • non è quotata in un mercato regolamentato o in una piattaforma multilaterale di negoziazione; • non distribuisce e non ha distribuito utili; • ha come oggetto sociale esclusivo o prevalente lo sviluppo, la produzione e la commercializzazione di un prodotto o servizio ad alto valore tecnologico; • non è risultato di fusione, scissione o cessione di ramo d'azienda. <p>Infine, una startup è innovativa se rispetta almeno 1 dei seguenti 3 requisiti soggettivi:</p> <ol style="list-style-type: none"> 1. sostiene spese in R&S e innovazione pari ad almeno il 15% del maggiore valore tra fatturato e costo della produzione; 2. impiega personale altamente qualificato (almeno 1/3 dottori di ricerca, dottorandi o ricercatori, oppure almeno 2/3 con laurea magistrale); 3. è titolare, depositaria o licenziataria di almeno un brevetto o titolare di un software registrato. |
| <p>VARIAZIONE TENDENZIALE</p> | <p>Variazione percentuale rispetto allo stesso mese o periodo dell'anno precedente.</p> |